

"DIAPHANIE" ou les mémoires d'une fée

Conditions techniques

Le spectacle :

Pour tout public à partir de 6 ans. (5 ans en tout public)

Une comédienne, voix en direct.

Durée : 50 minutes

Montage : 6 heures

Démontage : 1h30 minutes

Un public idéal de 100 à 150 personnes en salle gradinée. (maximum 200 personnes).

Espace scénique :

Ouverture 6m.

Profondeur 5m. (mais 4 ok)

Hauteur 3m.

Environnement, sol, côtés et fond de scène en pendrillons noirs dans le cadre d'un théâtre.

Obscurité totale sur scène et dans la salle.

Eclairage :

(voir plan d'implantation)

- 1 ou 2 projecteurs 650 ou 1000W PC. (saluts)
(autonome dans tout lieu non équipé)

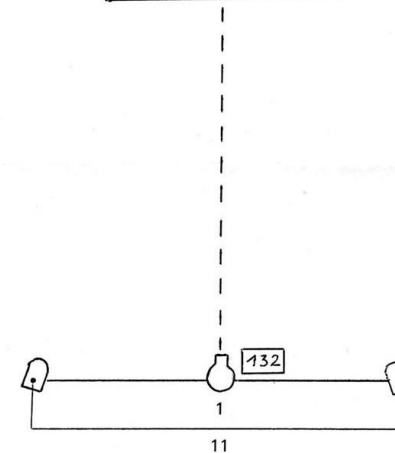
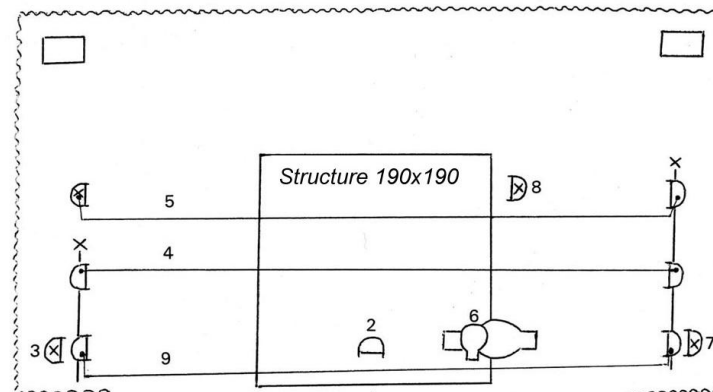
Son : Matériel d'amplification sonore, lecteur CD.

Personnel nécessaire :

Une ou deux personnes pour charger et décharger le camion.

Durant la représentation la conduite son et lumière est assurée par le technicien de la compagnie.

Plan d'implantation



	Plan convexe 650W	2
	Découpe 650W	/
	Découpe BT 70W	/
	Pied	/
	haut-parleurs	



Par avion

"DIAPHANIE" ou les mémoires d'une fée

Conditions techniques

Le spectacle :

Pour tout public à partir de 6 ans.
Une comédienne, voix en direct.

Durée : 50 minutes

Montage : 6 heures

Démontage : 1h30 minutes

Un public idéal de 100 personnes en salle gradinée. (maximum 200 personnes).

Espace scénique :

Ouverture 6m.

Profondeur 6m.

Hauteur 3m.

Environnement, sol, côtés et fond de scène en pendrillons noirs dans le cadre d'un théâtre.

Obscurité totale sur scène et dans la salle.

Eclairage : (voir plan d'implantation)

- 2 découpes 500 ou 1000 Watt
- 1 projecteur 500W ou 1000W PC. (saluts)
- 8 mini découpes 12v 90 Watt (ou à défaut des découpes plus puissantes)
- les autres projecteurs sont fournis par la compagnie.
- 1 jeu d'orgue 12 circuits.

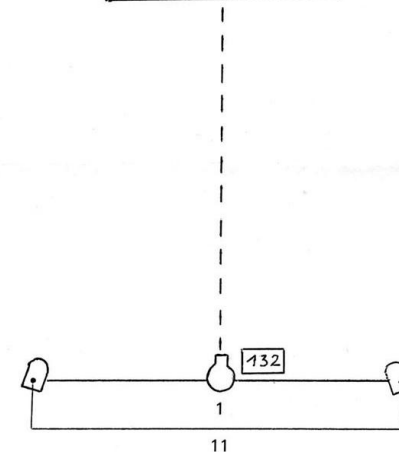
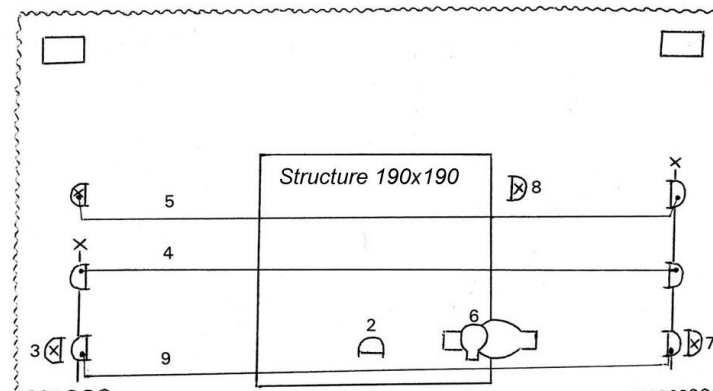
Son : Matériel d'amplification sonore, lecteur CD autocue .

Personnel nécessaire :

Un technicien son et lumière connaissant le lieu pour le montage.

Durant la représentation, la conduite lumière et son est assurée par une personne de la compagnie .

Plan d'implantation



	Plan convexe 500W	1
	Découpe 650W	2
	Découpe BT 90W	8
	Pied	8
	haut-parleurs	